

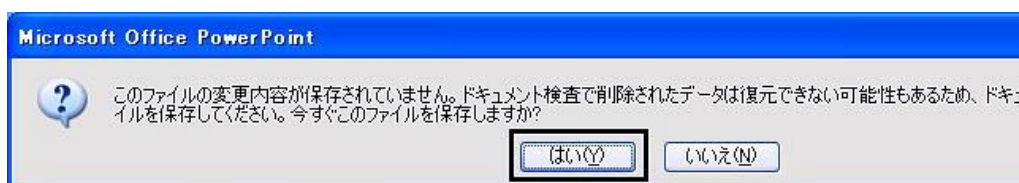
ドキュメント検査

スライドに個人情報や不要なデータがあるかを
確認して削除することができます。

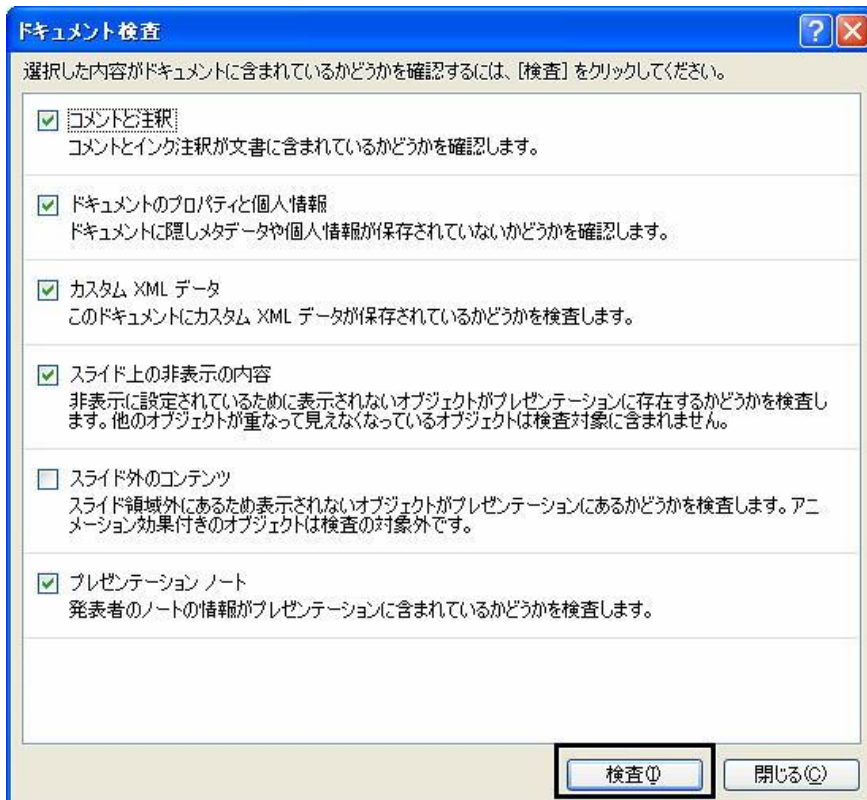
(1) Officeボタン → 配布準備 → プレゼンテーションパック



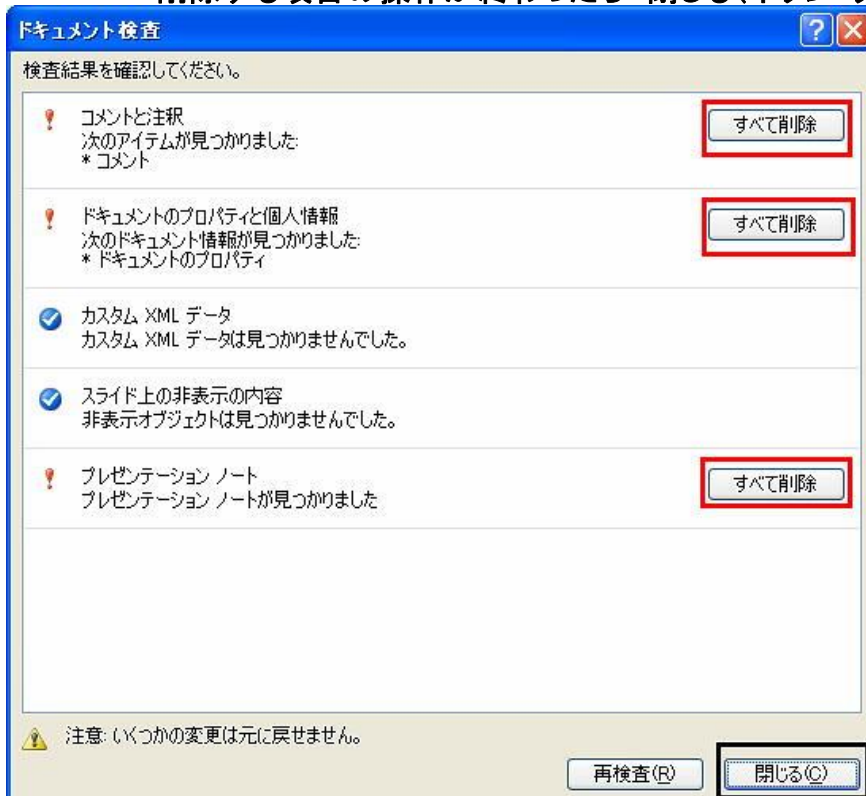
(2) ドキュメント検査する前に 保存が必要なら はい (クリック) →
保存作業 → 3へ
保存が不要なら いいえ (クリック) → 3へ



- (3) **ドキュメント検査 実行する項目に チェック(オン)
チェック(オン)の入力終わったら 検査(ボタン・クリック)**



- (4) **ドキュメント検査(結果・表示)**
・結果をみて 削除したい項目は、すべて削除(クリック)
・ 削除しない項目は (操作なし)
削除する項目の操作が終わったら 閉じる(ボタン・クリック)



再使用

閉じる